



Women - Doubles - Results



Pos.	Name	Game 1	Game 2	Game 3	Game 4	Game 5	Game 6	Total	Average
1.	UKRAINE								
	BOLTOVNINA Olena	179	138	190	239	193	161	1100	183,33
	KOVALCHUK Kateryna	213	204	223	194	280	220	1334	222,33
		392	342	413	433	473	381	2434	202,83
2.	RUSSIA								
	PARITS Dina	145	165	191	182	214	237	1134	189,00
	MAKAROVA Daria	177	203	153	212	207	220	1172	195,33
		322	368	344	394	421	457	2306	192,17
3.	RUSSIA								
	KORABLIANOVA Nadezda	246	172	196	177	180	160	1131	188,50
	LOTINA Olga	201	151	204	191	173	225	1145	190,83
		447	323	400	368	353	385	2276	189,67
4.	UKRAINE								
	VELYCHKO Daryna	190	189	182	199	179	183	1122	187,00
	DIACHENKO Alla	152	192	160	218	185	214	1121	186,83
		342	381	342	417	364	397	2243	186,92
5.	GREECE								
	BERTI Themis	160	200	198	204	158	195	1115	185,83
	IOANNIDI Christina	144	201	171	184	190	195	1085	180,83
		304	401	369	388	348	390	2200	183,33
6.	UKRAINE								
	ZHUKOVA Anzhelika	201	179	142	201	214	185	1122	187,00
	TRUBINA Liudmyla	157	219	154	171	180	164	1045	174,17
		358	398	296	372	394	349	2167	180,58
7.	NORWAY								
	NILSEN Trude	178	187	163	181	171	165	1045	174,17
	LORENTZEN Ine	221	193	187	152	200	163	1116	186,00
		399	380	350	333	371	328	2161	180,08

Pos.	Name	Game 1	Game 2	Game 3	Game 4	Game 5	Game 6	Total	Average
8.	SWEDEN								
	ULFSPARRE Ewa	171	196	202	169	196	136	1070	178,33
	SHADABI Mairi	149	199	181	168	158	212	1067	177,83
		320	395	383	337	354	348	2137	178,08
9.	RUSSIA								
	SHAKHBAZIAN Nadezhda	189	151	169	168	156	136	969	161,50
	SHUBYREVA Mariia	180	214	185	212	192	150	1133	188,83
		369	365	354	380	348	286	2102	175,17
10.	CZECH REP								
	MALEROVA Pavlina	150	143	195	170	183	197	1038	173,00
	KLOFOCOVA Katerina	160	216	165	201	142	170	1054	175,67
		310	359	360	371	325	367	2092	174,33
11.	ITALY								
	TIRELLI Maria	155	175	166	178	168	178	1020	170,00
	TORRISI Giuseppe	171	203	195	167	166	162	1064	177,33
		326	378	361	345	334	340	2084	173,67
12.	SWEDEN								
	DAHLBERG Ann-Charlotte	198	210	160	144	202	182	1096	182,67
	KARLSSON Annelie	116	165	190	190	135	178	974	162,33
		314	375	350	334	337	360	2070	172,50
13.	ICELAND								
	MAGNUSDOTTIR Ragna Gudrun	160	159	191	159	174	159	1002	167,00
	OLADOTTIR Anna Kirstin	173	207	167	168	148	179	1042	173,67
		333	366	358	327	322	338	2044	170,33
14.	POLAND								
	DABKOWSKA Ewa	174	139	133	129	181	202	958	159,67
	PALACZ Aleksandra	163	180	156	153	213	220	1085	180,83
		337	319	289	282	394	422	2043	170,25
15.	ITALY								
	MAIALE Anna	175	195	162	191	129	195	1047	174,50
	FODERA Bendetta	165	151	158	183	173	165	995	165,83
		340	346	320	374	302	360	2042	170,17

Pos.	Name	Game 1	Game 2	Game 3	Game 4	Game 5	Game 6	Total	Average
16.	GERMANY								
	HERBST Madita	143	160	175	168	151	174	971	161,83
	RITTER Marina	193	203	141	163	169	184	1053	175,50
		336	363	316	331	320	358	2024	168,67
17.	SWITZERLAND								
	BUEHLER Brigitte	172	169	157	223	146	172	1039	173,17
	MACHOUD Rani	188	145	134	166	170	163	966	161,00
		360	314	291	389	316	335	2005	167,08
18.	GREECE								
	MITSIKA Evangelia	154	154	164	179	198	191	1040	173,33
	TSIONAKA Garyfalia	156	157	178	145	158	147	941	156,83
		310	311	342	324	356	338	1981	165,08
19.	NETHERLANDS								
	DUIVENVOORDEN Ria	181	161	133	137	191	138	941	156,83
	KIEBOOM Annette	169	175	150	170	179	178	1021	170,17
		350	336	283	307	370	316	1962	163,50
20.	FINLAND								
	LINTULA Satu	148	155	174	140	199	186	1002	167,00
	RANTALA Sari	169	138	106	154	182	181	930	155,00
		317	293	280	294	381	367	1932	161,00
21.	POLAND								
	KOCHANIEC Ewelina	142	138	147	195	174	135	931	155,17
	MILO Marta	165	180	179	178	129	138	969	161,50
		307	318	326	373	303	273	1900	158,33
22.	GREECE								
	FERMANI Evgenia	162	146	147	181	150	142	928	154,67
	KARAPASIA Chrysi	113	175	199	135	167	147	936	156,00
		275	321	346	316	317	289	1864	155,33
23.	LATVIA								
	OZOLA Ilona	134	137	156	111	111	143	792	132,00
	VALDMANE Anita	169	137	161	151	207	191	1016	169,33
		303	274	317	262	318	334	1808	150,67

Pos.	Name	Game 1	Game 2	Game 3	Game 4	Game 5	Game 6	Total	Average
24.	POLAND								
	KOZLOWSKA Magdalena	158	164	131	120	198	126	897	149,50
	ZALEWSKA Marta	148	154	129	147	151	178	907	151,17
		306	318	260	267	349	304	1804	150,33
25.	ITALY								
	CAMPO Eliana	190	153	139	136	149	122	889	148,17
	JERNEJ Claudia	164	171	135	140	157	129	896	149,33
		354	324	274	276	306	251	1785	148,75
26.	NETHERLANDS								
	MOITY-LILLUKKA Liisa	154	154	135	141	167	159	910	151,67
	ZOOMER Anja	171	139	128	140	165	128	871	145,17
		325	293	263	281	332	287	1781	148,42
27.	TURKEY								
	KORKMAZ Feride	138	117	142	119	165	149	830	138,33
	GULEN Zehra A.	136	203	146	131	179	143	938	156,33
		274	320	288	250	344	292	1768	147,33
28.	SWITZERLAND								
	TAVAGLIONE-R: Vanessa	148	168	144	172	166	146	944	157,33
	ROSSINI Laetitia	127	116	136	148	98	159	784	130,67
		275	284	280	320	264	305	1728	144,00
29.	SWEDEN								
	ERIKSSON Mari	172	146	137	137	169	150	911	151,83
	CALIFF-NILSSON Liliann	118	163	134	97	121	112	745	124,17
		290	309	271	234	290	262	1656	138,00
30.	HUNGARY								
	KOVACS Eva	86	124	99	78	117	123	627	104,50
	REIDER Ilona	128	113	128	147	127	117	760	126,67
		214	237	227	225	244	240	1387	115,58
CZE	VOHRYZKOVA Dasa	191	151	134	163	146	154	939	156,50
ESP	GONZALEZ A. Rosa	170	164	146	168	163	120	931	155,17
EST	LUIK Sirie	177	171	143	149	172	178	990	165,00
FIN	KANTOLA Arja	152	193	185	157	171	163	1021	170,17
FRA	SCELLIER Aurelie	225	172	137	186	106	168	994	165,67
GER	YORULMAZ Semra	147	161	153	103	144	168	876	146,00

Pos.	Name	Game 1	Game 2	Game 3	Game 4	Game 5	Game 6	Total	Average
ICL	GOMES Ana Rita	144	138	156	160	140	166	904	150,67
TUR	TAMYUREK Elvan	131	148	134	161	118	144	836	139,33



WOMEN-DOUBLES - SEMIFINAL






PLAYERS-NO	COUNTRY	NAME	GAME 1
2251	UKRAINE	BOLTOVNINA Olena	190
PARITS Dina		KOVALCHUK Kateryna	215
2255	UKRAINE	VELYCHKO Daryna	202
2252		DIACHENKO Alla	163

PLAYERS-NO	COUNTRY	NAME	GAME 1
2204	RUSSIA	PARITS Dina	182
2203		MAKAROVA Daria	148
2201	RUSSIA	KORABLIKOVA Nadezda	182
2202		LOTINA Olga	200

WOMEN-DOUBLES - FINAL

PLAYERS-NO	COUNTRY	NAME	GAME 1
2251	UKRAINE	BOLTOVNINA Olena	160
2253		KOVALCHUK Kateryna	210
2201	RUSSIA	KORABLINOVA Nadezda	225
2202		LOTINA Olga	195

MEDALS	NAME	COUNTRY
GOLD	KORABLINOVA, Nadezda LOTINA, Olga	RUSSIA 
SILVER	BOLTOVNINA Olena KOVALCHUK, Kateryna	UKRAINE 
BRONZE	VELYCHKO, Daryna DIACHENKO, Alla	UKRAINE 
BRONZE	PARITS, Dina MAKAROVA, Daria	RUSSIA 